

Informe de Indicadores de Resultados
Del 01 de enero al 30 de Junio de 2019.
(Pesos)

Informamos que en este Segundo Trimestre de 2019, el Sistema para el desarrollo Integral de la Familia anexa al presente el informe de indicadores de resultados, lo anterior en cumplimiento a lo dispuesto por los artículos 46, 47, 48 y 51 de la Ley General de Contabilidad Gubernamental.



LDG. MARBELLA MAYELA JOSEFINA RANGEL HERRERA
DIRECTORA DEL DIF CARMEN



CPA. ROSA GUADALUPE SAENZ RAMIREZ
TESORERA DEL DIF CARMEN



CPA. VERONICA IVETT PETRES ZAVALA
RESPONSABLE DEL AREA CONTABLE



Usr: bsantigo
Rep: rptIndicadoresFinancieros

Sistema para el Desarrollo Integral de la Familia de Carmen
CAMPECHE
Proporción Gasto Programable
Al 30/jun./2019

Fecha y hora de Impresión: 30/ago./2019 11:15 a. m.

PRESUPUESTO
INDICADORES DE GASTO

Nombre del Indicador:

Proporción Gasto Programable

Objetivo del Indicador:

Determinar la participación del gasto programable con respecto al total de egresos

Variables que intervienen:

TGP=Total de Gasto Programable TE=Total de Egreso

Unidad de Medida:

Porcentaje

Base de Comparación

Presupuesto de Egresos de ejercicios anteriores


Formula:

$$\frac{\text{TGP}}{\text{TE}} \times 100$$

Medios de Verificación:

Presupuesto de Egresos o Cuenta Pública

	Miles de pesos	Indicador
TGP	\$36,631,705.00	53.21 %
TE	\$68,849,461.00	





Usr: bsgrj100
Rep: rptIndicadoresFinancieros

Sistema para el Desarrollo Integral de la Familia de Carmen

CAMPECHE Proporción Gasto Programable

Al 30/jun./2019

Fecha y hora de Impresión | 30/ago./2019
11:15 a. m.

LDG. MARBELLA MAYELA JOSEFINA RANGEL HERRERA
DIRECTORA GENERAL DEL DIF CARMEN

CPA ROSA GUADALUPE SAENZ RAMIREZ
TESORERA DEL DIF CARMEN

CPA VERONICA IVETT PETRES ZAVALA
RESPONSABLE DEL AREA CONTABLE



Sistema para el Desarrollo Integral de la Familia de Carmen

CAMPECHE
Proporción Gasto de Operación (corriente)
Al 30/jun./2019

Fecha y hora de Impresión | 30/ago./2019 11:16 a. m.

PRESUPUESTO INDICADORES DE GASTO

Nombre del Indicador:

Proporción Gasto de Operación (corriente)

Objetivo del Indicador:

Determinar la participación del gasto de operacion con respecto al total de egresos

Variables que intervienen:

TGO= Total de Gasto de Operación(corriente) TE= Total de Egresos

Unidad de Medida:

Porcentaje

Base de Comparación

Presupuesto de Egresos de ejercicios anteriores


Formula:

$$\frac{TGO}{TE} \times 100$$

Medios de Verificación:

Presupuesto de Egresos o Cuenta Pública

	Miles de pesos	Indicador
TGO	\$36,616,762.00	53.18 %
TE	\$68,849,461.00	





Usr: bsgn106
Rep: rptIndicadoresFinancieros

Sistema para el Desarrollo Integral de la Familia de Carmen

CAMPECHE

Proporción Gasto de Operación (corriente)

Al 30/jun./2019

Fecha y hora de Impresión | 30/ago./2019 11:16 a. m.

LDG. MARBELLA MAYELA JOSEFINA RANGEL HERRERA
DIRECTORA GENERAL DEL DIF CARMEN

CPA VERONICA IVETT PETRES ZAVALA
RESPONSABLE DEL AREA CONTABLE

CPA ROSA GUADALUPE SAENZ RAMIREZ
TESORERA DEL DIF CARMEN



Usr: bscg
 Rep: rptIndicadoresFinancieros

Sistema para el Desarrollo Integral de la Familia de Carmen
CAMPECHE
Proporción Gasto de Inversión y/o Capital
Al 30/jun./2019

Fecha y hora de Impresión: 30/ago./2019 11:17 a. m.

PRESUPUESTO
INDICADORES DE GASTO

Nombre del Indicador:

Proporción Gasto de Inversión y/o Capital

Objetivo del Indicador:

Determinar la participación del gasto de inversion y/o capital con respecto al total de egresos

Variables que intervienen:

TGIC= Total de Gasto de Inversión y/o Capital TE= Total de Egresos

Unidad de Medida:

Porcentaje

Base de Comparación

Presupuesto de Egresos de ejercicios anteriores


Formula:

$$\frac{\text{TGIC}}{\text{TE}} \times 100$$

Medios de Verificación:

Presupuesto de Egresos o Cuenta Pública

	Miles de pesos	Indicador
TGIC	\$14,943.00	0.02 %
TE	\$68,849,461.00	





Usr: bsc
Rep: rptIndicadoresFinancieros

Sistema para el Desarrollo Integral de la Familia de Carmen

CAMPECHE

Proporción Gasto de Inversión y/o Capital

Al 30/jun./2019

Fecha y hora de Impresión | 30/ago./2019 11:17 a. m.

LDG. MARBELLA MAYELA JOSEFINA RANGEL HERRERA
DIRECTORA GENERAL DEL DIF CARMEN

CPA ROSA GUADALUPE SAENZ RAMIREZ
TESORERA DEL DIF CARMEN

CPA VERONICA IVETT PETRES ZAVALA
RESPONSABLE DEL AREA CONTABLE



Usr: bsgn
 Rep: rptIndicadoresFinancieros

Sistema para el Desarrollo Integral de la Familia de Carmen
CAMPECHE
Proporción Inversión Pública
Al 30/jun./2019

Fecha y hora de Impresión | 30/ago./2019 11:18 a. m.

PRESUPUESTO
INDICADORES DE GASTO

Nombre del Indicador:

Proporción Inversión Pública

Objetivo del Indicador:

Determinar la participación del gasto de la inversion publica con respecto al total de egresos

Variables que intervienen:

IP= Inversión Pública TE= Total de Egresos

Unidad de Medida:

Porcentaje

Base de Comparación

Presupuesto de Egresos de ejercicios anteriores


Formula:

$$\frac{IP}{TE} \times 100$$

Medios de Verificación:

Presupuesto de Egresos o Cuenta Pública

	Miles de pesos	Indicador
IP	\$0.00	0.00 %
TE	\$68,849,461.00	





Usr: bsg
Rep: rptIndicadoresFinancieros

Sistema para el Desarrollo Integral de la Familia de Carmen

CAMPECHE
Proporción Inversión Pública

Al 30/jun./2019

Fecha y hora de Impresión | 30/ago./2019
11:18 a. m.

LDG. MARBELLA MAYELA JOSEFINA RANGEL HERRERA
DIRECTORA GENERAL DEL DIF CARMEN

CPA VERONICA IVETT PETRES ZAMALA
RESPONSABLE DEL AREA CONTABLE

CPA ROSA GUADALUPE SAENZ RAMIREZ
TESORERA DEL DIF CARMEN



Usr: bsq...
Rep: rptIndicadoresFinancieros

Sistema para el Desarrollo Integral de la Familia de Carmen
CAMPECHE
Proporción del Gasto No Programable
Al 30/jun./2019

Fecha y hora de Impresión | 30/ago./2019 11:19 a. m.

PRESUPUESTO
INDICADORES DE GASTO

Nombre del Indicador:

Proporción del Gasto No Programable

Objetivo del Indicador:

Determinar la participación del gasto no programable con respecto al total de egresos

Variables que intervienen:

TGNP=Total de Gasto Programable TE=Total de Egreso

Unidad de Medida:

Porcentaje

Base de Comparación

Presupuesto de Egresos de ejercicios anteriores


Formula:

$$\frac{\text{TGNP}}{\text{TE}} \times 100$$

Medios de Verificación:

Presupuesto de Egresos o Cuenta Pública

	Miles de pesos	Indicador
TGNP	\$0.00	0.00 %
TE	\$68,849,461.00	



[Handwritten signatures and marks in blue ink]



Usu: bsgn...
Rep: rptIndicadoresFinancieros

Sistema para el Desarrollo Integral de la Familia de Carmen

CAMPECHE Proporción del Gasto No Programable

Al 30/jun./2019

Fecha y hora de Impresión | 30/ago./2019
11:19 a. m.

LDG. MARBELLA MAYELA JOSEFINA RANGEL HERRERA
DIRECTORA GENERAL DEL DIF CARMEN

CPA ROSA GUADALUPE SAENZ RAMIREZ
TESORERA DEL DIF CARMEN

CPA VERONICA IVETT PETRES ZAVALA
RESPONSABLE DEL AREA CONTABLE



Sistema para el Desarrollo Integral de la Familia de Carmen
CAMPECHE
Servicios Personales en el Gasto de Operación
Al 30/jun./2019

PRESUPUESTO
INDICADORES DE GASTO

Nombre del Indicador:

Servicios Personales en el Gasto de Operación

Objetivo del Indicador:

Determinar la participación de los servicios personales con respecto al total de gastos de operación

Variables que intervienen:

SP= Servicios Personales TGO= Total de Gastos de Operación (corriente)

Unidad de Medida:

Porcentaje

Base de Comparación

Presupuesto de Egresos de ejercicios anteriores

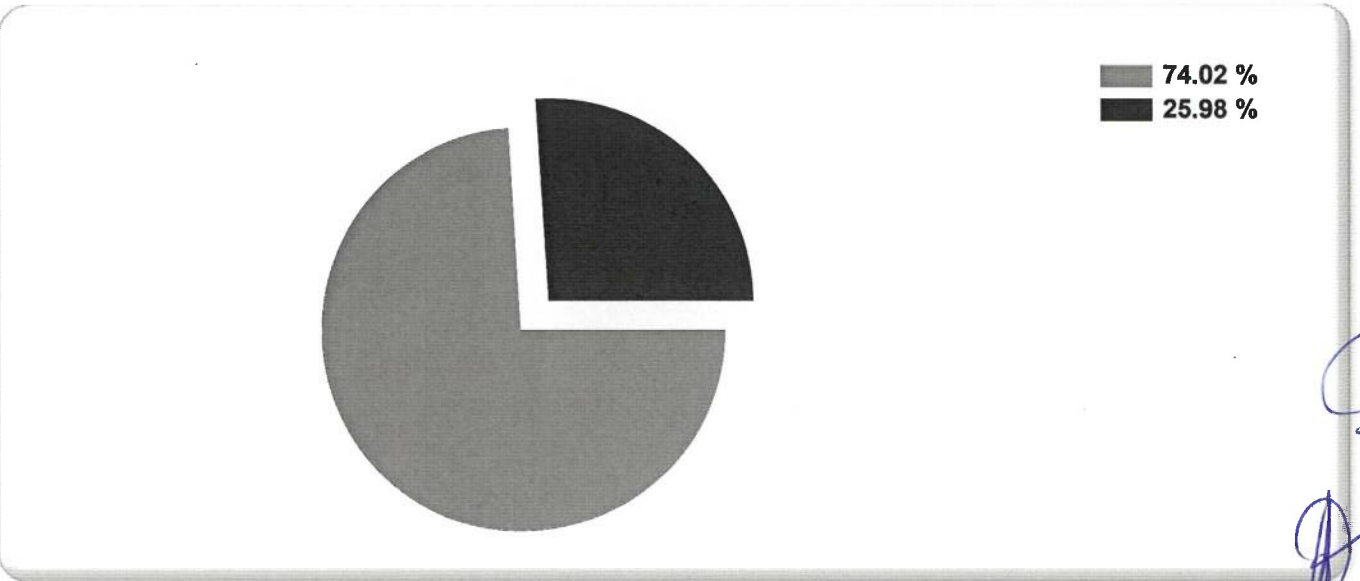
Formula:

$$\frac{SP}{TGO} \times 100$$

Medios de Verificación:

Presupuesto de Egresos o Cuenta Pública

	Miles de pesos	Indicador
SP	\$27,103,946.00	74.02 %
TGO	\$36,616,762.00	



[Handwritten signature]



Usr: bsantiago
Rep: rptIndicadoresFinancieros

Sistema para el Desarrollo Integral de la Familia de Carmen

CAMPECHE Servicios Personales en el Gasto de Operación

Al 30/jun./2019

Fecha y hora de Impresión | 30/ago./2019
11:19 a. m.

LDG. MARBELLA MAYELA JOSEFINA RANGEL HERRERA
DIRECTORA GENERAL DEL DIF CARMEN

CPA VERONICA IVETT PEREZ ZAVALA
RESPONSABLE DEL AREA CONTABLE

CPA ROSA GUADALUPE SAENZ RAMIREZ
TESORERA DEL DIF CARMEN



Usr: bsq...
 Rep: rptIndicadoresFinancieros

Sistema para el Desarrollo Integral de la Familia de Carmen

CAMPECHE Proporción de los Servicios Personales Al 30/jun./2019

Fecha y hora de Impresión | 30/ago./2019 11:20 a. m.

PRESUPUESTO INDICADORES DE GASTO

Nombre del Indicador:

Proporción de los Servicios Personales

Objetivo del Indicador:

Determinar la participación de los servicios personales con respecto al total de egresos

Variables que intervienen:

SP= Servicios Personales TE= Total de Egresos

Unidad de Medida:

Porcentaje

Base de Comparación

Presupuesto de Egresos de ejercicios anteriores


Formula:

$$\frac{SP}{TE} \times 100$$

Medios de Verificación:

Presupuesto de Egresos o Cuenta Pública

	Miles de pesos	Indicador
SP	\$36,616,762.00	53.18 %
TE	\$68,849,461.00	



[Handwritten signature]



Usr: bsg
Rep: rptIndicadoresFinancieros

Sistema para el Desarrollo Integral de la Familia de Carmen

CAMPECHE

Proporción de los Servicios Personales

Al 30/jun./2019

Fecha y hora de Impresión | 30/ago./2019
11:20 a. m.

LDG. MARBELLA MAYELA JOSEFINA RANGEL HERRERA
DIRECTORA GENERAL DEL DIF CARMEN

CPA VERONICA IVETT PETRES ZAVALA
RESPONSABLE DEL AREA CONTABLE

CPA ROSA GUADALUPE SAENZ RAMIREZ
TESORERA DEL DIF CARMEN



Usu: bsantibon
Rep: rptIndicadoresFinancieros

Sistema para el Desarrollo Integral de la Familia de Carmen
CAMPECHE
Deuda Pública en el Gasto No Programable
Al 30/jun./2019

Fecha y hora de Impresión | 30/ago./2019 11:22 a. m.

PRESUPUESTO
INDICADORES DE GASTO

Nombre del Indicador:

Deuda Pública en el Gasto No Programable

Objetivo del Indicador:

Determinar la participación de la deuda publica con respecto al total de gasto no programable

Variables que intervienen:

DP= Deuda Pública TGNP= Total de Gasto No Programable

Unidad de Medida:

Porcentaje

Base de Comparación

Presupuesto de Egresos de ejercicios anteriores


Formula:

$$\frac{DP}{TGNP} \times 100$$

Medios de Verificación:

Presupuesto de Egresos o Cuenta Pública

	Miles de pesos	Indicador
DP	\$0.00	0.00 %
TGNP	\$73,372,736.00	



[Handwritten signature]



Usr: bsantiga
Rep: rptIndicadoresFinancieros

Sistema para el Desarrollo Integral de la Familia de Carmen

CAMPECHE Deuda Pública en el Gasto No Programable

Al 30/jun./2019

Fecha y hora de Impresión | 30/ago./2019
11:22 a. m.

LDG. MARBELLA MAYELA JOSEFINA RANGEL HERRERA
DIRECTORA GENERAL DEL DIF CARMEN

CPA VERONICA IVETT PETRES ZAVALA
RESPONSABLE DEL AREA CONTABLE

CPA ROSA GUADALUPE SAENZ RAMIREZ
TESORERA DEL DIF CARMEN



Usr: bsantibon
 Rep: rptIndicadoresFinancieros

Sistema para el Desarrollo Integral de la Familia de Carmen
CAMPECHE
Proporción de la Deuda Pública
Al 30/jun./2019

Fecha y hora de Impresión: 30/ago./2019 11:23 a. m.

PRESUPUESTO
INDICADORES DE GASTO

Nombre del Indicador:

Proporción de la Deuda Pública

Objetivo del Indicador:

Determinar la participación de la deuda publica con respecto al total de egresos

Variables que intervienen:

DP= Deuda Pública TE= Total de Egresos

Unidad de Medida:

Porcentaje

Base de Comparación

Presupuesto de Egresos de ejercicios anteriores


Formula:

$$\frac{DP}{TE} \times 100$$

Medios de Verificación:

Presupuesto de Egresos o Cuenta Pública

	Miles de pesos	Indicador
DP	\$0.00	0.00 %
TE	\$68,849,461.00	




[Handwritten signature]

Sistema para el Desarrollo Integral de la Familia de Carmen

CAMPECHE
Proporción de la Deuda Pública
Al 30/jun./2019

Fecha y hora de Impresión | 30/ago./2019
11:23 a. m.



LDG. MARBELLA MAYELA JOSEFINA RANGEL HERRERA
DIRECTORA GENERAL DEL DIF CARMEN

CPA VERONICA IVETT PÉREZ ZAVALA
RESPONSABLE DEL ÁREA CONTABLE



CPA ROSA GUADALUPE SAENZ RAMIREZ
TESORERA DEL DIF CARMEN



Usr: bsq...
 Rep: rptIndicadoresFinancieros

Sistema para el Desarrollo Integral de la Familia de Carmen

CAMPECHE
Proporción del Gasto de Seguridad Pública
Al 30/jun./2019

Fecha y hora de Impresión: 30/ago./2019 11:24 a. m.

PRESUPUESTO INDICADORES DE GASTO

Nombre del Indicador:

Proporción del Gasto de Seguridad Pública

Objetivo del Indicador:

Determinar la participación de la funcion seguridad publica con respecto al egreso total

Variables que intervienen:

SP= Seguridad Pública TE= Total de Egresos

Unidad de Medida:

Porcentaje

Base de Comparación

Presupuesto de Egresos de ejercicios anteriores


Formula:

$$\frac{SP}{TE} \times 100$$

Medios de Verificación:

Presupuesto de Egresos o Cuenta Pública

	Miles de pesos	Indicador
SP	\$0.00	0.00 %
TE	\$68,849,461.00	



[Handwritten signature and initials]



Usr: bsan...
Rep: rptIndicadoresFinancieros

Sistema para el Desarrollo Integral de la Familia de Carmen

CAMPECHE

Proporción del Gasto de Seguridad Pública

Al 30/jun./2019

Fecha y hora de Impresión | 30/ago./2019
11:24 a. m.

LDG. MARBELLA MAYELA JOSEFINA RANGEL HERRERA
DIRECTORA GENERAL DEL DIF CARMEN

CPA VERONICA IVETT PETRES ZAVALA
RESPONSABLE DEL AREA CONTABLE

CPA ROSA GUADALUPE SAENZ RAMIREZ
TESORERA DEL DIF CARMEN

Área:	TODAS LAS ÁREAS
Oficio:	DIFCDC/205-RH/2019
Asunto:	MIR DIF 2º. TRIMESTRE
Fecha:	8 DE JULIO DE 2019

C. JOSÉ LUIS PÉREZ GONZÁLEZ
COORDINADOR DE DIRECTORES
H. AYUNTAMIENTO DE CARMEN
PRESENTE

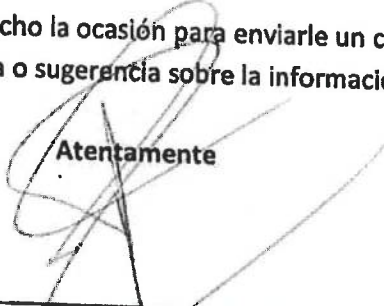
Por este medio, hago entrega oficial de la Matriz de Indicadores para Resultados (MIR) del Sistema para el Desarrollo Integral de la Familia, en el Municipio de Carmen (SDIF, Carmen) y que integra los *resultados obtenidos en el Segundo Trimestre de Actividades 2019 (Abril-Junio)*, la cual tiene fundamento en el Plan Municipal de Desarrollo 2018-2021 modificado.

Así mismo, le informo que esta información ha sido enviada en archivo electrónico a las siguientes direcciones: Oscar Pacheco opacheco224@hotmail.com e Isidoro Verdejo Hernández isidoro.verdejo@hotmail.com de acuerdo a sus indicaciones.

A su vez, le comunico, que se ha completada la información adicional, solicitada en días pasados en el archivo *poa pef-matriz.xlsx*, la cual también ha sido enviada en archivo electrónico a los mismos correos mencionados anteriormente y que incluye la *Matriz de Indicadores para Resultados del DIF Carmen, Fichas técnicas de todos los componentes que la integran, y la Integración de POA presupuestal*.

Sin otro asunto particular, aprovecho la ocasión para enviarle un cordial saludo, quedando a sus órdenes para cualquier duda o sugerencia sobre la información entregada.



Atentamente


Lic. Marbella Mayela J. Rangel Herrera
Directora General del DIF Carmen

c.c.p. Archivo

DIF CARMEN 2018 - 2021

Calle 35 No.204 Colonia Héctor Pérez Martínez C.P. 24110 Ciudad del Carmen, Campeche



Recibí oficina
10/07/2019
3:29 pm
LRIS c.

Componente	Descripción	Indicador	Fórmula	Unidad	Año	Ejecución										Meta	Observaciones				
						2018	2019	2020	2021	2022	2023	2024	2025	2026	2027			2028			
Componente 1 Atención Integral	APOYO A LAS FAMILIAS MEDIANTE EL PROGRAMA PASADO EN CUERDA	EFICIENCIA DEL PROGRAMA DE PASADO EN CUERDA	POBLACION EJECUCION EN EL PROGRAMA DE PASADO EN CUERDA EN EL PROGRAMA DE PASADO EN CUERDA	PERSONAS	2018	13,840	0	0	0	0	0	0	0	0	0	0	100.00%	BASE DE DATOS Y EXPEDIENTES	LA CIUDADANIA DEBERIA SER LA CONVOCATORIA AL VISITOS DE PRODUCTORES ALIMENTARIOS A BAJO COSTO		
		EFICIENCIA DE PROGRAMAS EN COMUNITARIAS	RACIONES SERVIDAS / RACIONES PROGRAMADAS * 100	PERSONAS	2018	882,894	2019	1,032,048	1,032,048	1,032,048	1,032,048	1,032,048	1,032,048	1,032,048	1,032,048	1,032,048	1,032,048	1,032,048	46.89%	BASE DE DATOS Y EXPEDIENTES	LA POBLACION EN LAS COMUNITARIAS DEBERIA PARTICIPAR ACTIVAMENTE EN EL TRABAJO DE LOS DIFERENTES COMPONENTES DE LA COORDINACION DE BARRA
		EFICIENCIA DE SERVICIOS DE AYUDA AL ADULTO MAYOR	RACIONES SERVIDAS EN LOS CENTROS DE AYUDA AL ADULTO MAYOR / RACIONES PROGRAMADAS * 100	PERSONAS	2018	7,350	2019	1,250	1,250	1,250	1,250	1,250	1,250	1,250	1,250	1,250	1,250	1,250	44.88%	BASE DE DATOS Y EXPEDIENTES	LAS PERSONAS DE LA TERCERA EDAD NO DEBERIAN SER DESPREZADAS PARA SERVICIOS DE AYUDA AL ADULTO MAYOR
		EFICIENCIA DE RACIONES SERVIDAS EN LOS CENTROS DE AYUDA AL ADULTO MAYOR	RACIONES SERVIDAS EN LOS CENTROS DE AYUDA AL ADULTO MAYOR / RACIONES PROGRAMADAS * 100	PERSONAS	2018	242,788	2019	26,226	26,226	26,226	26,226	26,226	26,226	26,226	26,226	26,226	26,226	26,226	48.33%	BASE DE DATOS Y EXPEDIENTES	LOS PADRES NO PAGAN EN TIEMPO POR CONCEPTO DE LOS CENTROS DE AYUDA AL ADULTO MAYOR
		EFICIENCIA DE RACIONES ALIMENTARIAS PARA LOS INTERIORES DEL ALBERGUE CAMP	RACIONES SERVIDAS / RACIONES PROGRAMADAS * 100	PERSONAS	2018	15,150	2019	878	878	878	878	878	878	878	878	878	878	878	87.8%	BASE DE DATOS Y EXPEDIENTES	LOS INTERIORES DEL ALBERGUE CAMP NO DEBERIAN LEVAR UNA ALIMENTACION DE CALIDAD
		EFICIENCIA DE RACIONES ALIMENTARIAS PARA LOS INTERIORES DEL ALBERGUE HANDEZE	RACIONES SERVIDAS / RACIONES PROGRAMADAS * 100	PERSONAS	2018	15,150	2019	500	500	500	500	500	500	500	500	500	500	500	67.2%	BASE DE DATOS Y EXPEDIENTES	LOS INTERIORES DEL ALBERGUE HANDEZE NO DEBERIAN LEVAR UNA ALIMENTACION SALUDABLE
		EFICIENCIA DE ATENCION INTEGRAL A PROGRAMAS INICIATIVAS (SERVICIOS DE SALUD, ALIMENTACION, VESTIDO, REALIZACION DE ACTIVIDADES RECREATIVAS, ECOLOGICAS Y CONVENCIONES FAMILIARES PARA LOS INTERIORES DE CAMP)	RACIONES SERVIDAS / RACIONES PROGRAMADAS * 100	PERSONAS	2018	17	2019	17	17	17	17	17	17	17	17	17	17	17	100.0%	BASE DE DATOS Y EXPEDIENTES	LA CIUDADANIA DEBERIA SER CONVOCADA PARA PARTICIPAR EN LAS ACTIVIDADES DE ATENCION INTEGRAL A PROGRAMAS INICIATIVAS (SERVICIOS DE SALUD, ALIMENTACION, VESTIDO, REALIZACION DE ACTIVIDADES RECREATIVAS, ECOLOGICAS Y CONVENCIONES FAMILIARES PARA LOS INTERIORES DE CAMP)
		EFICIENCIA DE ATENCION INTEGRAL A PROGRAMAS INICIATIVAS (SERVICIOS DE SALUD, ALIMENTACION, VESTIDO, REALIZACION DE ACTIVIDADES RECREATIVAS, ECOLOGICAS Y CONVENCIONES FAMILIARES PARA LOS INTERIORES DE CAMP)	RACIONES SERVIDAS / RACIONES PROGRAMADAS * 100	PERSONAS	2018	20	2019	20	20	20	20	20	20	20	20	20	20	20	100.0%	BASE DE DATOS Y EXPEDIENTES	LA CIUDADANIA DEBERIA SER CONVOCADA PARA PARTICIPAR EN LAS ACTIVIDADES DE ATENCION INTEGRAL A PROGRAMAS INICIATIVAS (SERVICIOS DE SALUD, ALIMENTACION, VESTIDO, REALIZACION DE ACTIVIDADES RECREATIVAS, ECOLOGICAS Y CONVENCIONES FAMILIARES PARA LOS INTERIORES DE CAMP)
		EFICIENCIA DE ATENCION INTEGRAL A PROGRAMAS INICIATIVAS (SERVICIOS DE SALUD, ALIMENTACION, VESTIDO, REALIZACION DE ACTIVIDADES RECREATIVAS, ECOLOGICAS Y CONVENCIONES FAMILIARES PARA LOS INTERIORES DE CAMP)	RACIONES SERVIDAS / RACIONES PROGRAMADAS * 100	PERSONAS	2018	1,348	2019	312	312	312	312	312	312	312	312	312	312	312	80.8%	BASE DE DATOS Y EXPEDIENTES	LOS SERVICIOS DE ATENCION INTEGRAL A PROGRAMAS INICIATIVAS (SERVICIOS DE SALUD, ALIMENTACION, VESTIDO, REALIZACION DE ACTIVIDADES RECREATIVAS, ECOLOGICAS Y CONVENCIONES FAMILIARES PARA LOS INTERIORES DE CAMP) DEBERIAN SER CONVOCADOS PARA PARTICIPAR EN EL SERVICIO DE SALUD Y ALIMENTACION
		EFICIENCIA DE ATENCION INTEGRAL A PROGRAMAS INICIATIVAS (SERVICIOS DE SALUD, ALIMENTACION, VESTIDO, REALIZACION DE ACTIVIDADES RECREATIVAS, ECOLOGICAS Y CONVENCIONES FAMILIARES PARA LOS INTERIORES DE CAMP)	RACIONES SERVIDAS / RACIONES PROGRAMADAS * 100	PERSONAS	2018	15,418	2019	2956	2956	2956	2956	2956	2956	2956	2956	2956	2956	2956	26.1%	BASE DE DATOS Y EXPEDIENTES	LOS SERVICIOS DE ATENCION INTEGRAL A PROGRAMAS INICIATIVAS (SERVICIOS DE SALUD, ALIMENTACION, VESTIDO, REALIZACION DE ACTIVIDADES RECREATIVAS, ECOLOGICAS Y CONVENCIONES FAMILIARES PARA LOS INTERIORES DE CAMP) DEBERIAN SER CONVOCADOS PARA PARTICIPAR EN EL SERVICIO DE SALUD Y ALIMENTACION

Código	Proyecto (Actividad)	Ejecución	Frecuencia	Método	Evidencia de Eficiencia	Indicador	Período de Ejecución												Total	Porcentaje	Observaciones
							2018	2019	2020	2021	2022	2023	2024	2025	2026	2027	2028	2029			
1.1.1	ENTREGA DE DESPACHOS MEDIANTE EL PROGRAMA DE FAMILIAS EN DESEMPEÑO (FAMES)	EFICIENCIA EN ENTREGA DE DESPACHOS MEDIANTE EL PROGRAMA DE FAMILIAS EN DESEMPEÑO (FAMES)	SEMANAL	DESERVAZOS ENTREGADOS / DESPACHOS ENTREGADOS EN LA SEMANA ANTERIOR * 100	100%	1,822	2018	1,822	0	0	0	0	0	0	0	0	1,822	100.00%	BASE DE DATOS DE DATOS Y EXPEDIENTES		
1.1.2	ATENCIÓN DE MENORES EN EDADES LACTANTES, MATERNA Y PREESCOLAR EN LOS DÍAS Y CASAS DE BIENESTAR SOCIAL Y TALLERES PARA MADRES	TOTAL DE MENORES ASISTENTES A SESIONES DE ATENCIÓN DE MENORES EN EDADES LACTANTES, MATERNA Y PREESCOLAR EN LOS DÍAS Y CASAS DE BIENESTAR SOCIAL Y TALLERES PARA MADRES	SEMANAL	(TOTAL DE MENORES ASISTENTES A SESIONES DE ATENCIÓN DE MENORES EN EDADES LACTANTES, MATERNA Y PREESCOLAR EN LOS DÍAS Y CASAS DE BIENESTAR SOCIAL Y TALLERES PARA MADRES) / RESULTADO DE PROGRAMACIÓN * 100	71.28%	782	2018	491	37	215	55	491	0	0	0	0	782	71.28%	BASE DE DATOS DE DATOS Y EXPEDIENTES		
1.1.3	MADRES Y MADRES TRABAJADORAS BENEFICIARIAS CON ESTE PROGRAMA	TOTAL DE MADRES Y MADRES TRABAJADORAS BENEFICIARIAS CON ESTE PROGRAMA	SEMANAL	(TOTAL DE MADRES Y MADRES TRABAJADORAS BENEFICIARIAS CON ESTE PROGRAMA) / RESULTADO DE PROGRAMACIÓN * 100	65.28%	1,213	2019	691	74	408	30	691	0	0	0	0	1,213	65.28%	BASE DE DATOS DE DATOS Y EXPEDIENTES		
1.1.4	SERVICIOS DE SALUD ESPECIALIZADA MEDIANTE LOS PROGRAMAS DE GINECOLOGÍA, MATERNAL, LABO Y PEDIATRÍA, PROTECCIÓN MATERNAL, SALUD MENTAL, SALUD BUCA, SALUD OCULAR, SALUD AUDITIVA, SALUD RENAL, SALUD RESPIRATORIA Y SALUD DE LA PIEL Y OÍDOS Y OTROS PROGRAMAS	EFICIENCIA EN LOS SERVICIOS ESPECIALIZADOS DE SALUD	SEMANAL	(SERVICIOS ESPECIALIZADOS REALIZADOS / SERVICIOS PROGRAMADOS) * 100	20.02%	71	2018	35	0	0	4	71	122	0	0	0	173	20.02%	BASE DE DATOS DE DATOS Y EXPEDIENTES		
1.1.5	SERVICIOS DE SALUD EN MEDICINA GENERAL, GINECOLOGÍA, PEDIATRÍA Y SALUD MENTAL	EFICIENCIA EN LOS SERVICIOS DE SALUD	SEMANAL	(SERVICIOS DE SALUD REALIZADOS / SERVICIOS PROGRAMADOS) * 100	268.84%	1,800	2018	670	320	520	320	2,607	0	0	0	0	4,300	268.84%	BASE DE DATOS DE DATOS Y EXPEDIENTES		
1.1.6	PERSONAS BENEFICIARIAS CON MEDICAMENTOS DE CONSULTA MÉDICA	EFICIENCIA EN LOS SERVICIOS DE SALUD	SEMANAL	(PERSONAS BENEFICIARIAS CON MEDICAMENTOS DE CONSULTA MÉDICA REALIZADOS / PERSONAS BENEFICIARIAS CON MEDICAMENTOS DE CONSULTA MÉDICA PROGRAMADOS) * 100	67.22%	1,600	2018	870	320	820	320	400	0	0	0	0	1,610	67.22%	BASE DE DATOS DE DATOS Y EXPEDIENTES		
1.1.7	IMPLEMENTACIÓN DE TALLERES DE TEMAS FRECUENTES Y OPORTUNOS	EFICIENCIA EN LOS TALLERES REALIZADOS	SEMANAL	(TALLERES REALIZADOS / TALLERES PROGRAMADOS) * 100	61.68%	300	2018	540	103	105	580	133	0	0	0	0	300	61.68%	BASE DE DATOS DE DATOS Y EXPEDIENTES		
1.1.8	REALIZACIÓN DE ACTIVIDADES ORIENTADAS A MEJORAR LA CALIDAD DE VIDA DEL ADULTO MAYOR (COMUNIDAD, SALUD, EDUCACIÓN, CULTURA, DEPORTE, TIEMPO LIBRE, ETC.)	EFICIENCIA EN LAS ACTIVIDADES REALIZADAS	SEMANAL	(ACTIVIDADES REALIZADAS / ACTIVIDADES PROGRAMADAS) * 100	84.38%	480	2018	180	120	280	120	196	0	0	0	0	300	84.38%	BASE DE DATOS DE DATOS Y EXPEDIENTES		
1.1.9	REALIZACIÓN DE FESTIVOS DIVERSOS (FESTIVALES, CONVIVIO, COMPLEANOS, ETC.) PARA EL ADULTO MAYOR	EFICIENCIA EN LA PARTICIPACIÓN DE LOS ADULTOS MAYORES EN LOS FESTIVOS	SEMANAL	(ADULTOS MAYORES PARTICIPANTES EN LOS FESTIVOS REALIZADOS / ADULTOS MAYORES PARTICIPANTES EN LOS FESTIVOS PROGRAMADOS) * 100	100.48%	208	2018	60	60	60	60	108	0	0	0	0	208	100.48%	BASE DE DATOS DE DATOS Y EXPEDIENTES		
1.1.10	PARTICIPACIÓN DE LOS ADULTOS MAYORES EN EVENTOS RECREATIVOS DEL MUNICIPIO (CARNIVAL, FERIA DEL CAMBIO, BAJAR NAUJERG, RANAL, ETC.)	EFICIENCIA EN LA PARTICIPACIÓN DE LOS ADULTOS MAYORES EN LOS EVENTOS RECREATIVOS	SEMANAL	(ADULTOS MAYORES PARTICIPANTES EN LOS EVENTOS RECREATIVOS REALIZADOS / ADULTOS MAYORES PARTICIPANTES EN LOS EVENTOS RECREATIVOS PROGRAMADOS) * 100	24.02%	380	2018	50	60	60	60	0	0	0	0	0	90	24.02%	BASE DE DATOS DE DATOS Y EXPEDIENTES		
1.1.11	CREENCIACIÓN DE MAPAS	EFICIENCIA EN LA ENTREGA DE CREENCIACIÓN	SEMANAL	(CREENCIACIÓN REALIZADA / CREENCIACIÓN PROGRAMADA) * 100	67.71%	2,897	2018	895	641	620	620	841	0	0	0	0	1,837	67.71%	BASE DE DATOS DE DATOS Y EXPEDIENTES		

Actividad	Estrategia	Beneficiarios	Frecuencia	Fecha Inicio	Fecha Fin	Cuantificación			Indicador	Fuente de Datos	Observaciones
						Unidad	Valor	Porcentaje			
Actividades Comunitarias	Asesoría a las familias de los alumnos de los centros de desarrollo comunitario	Asesoría a las familias de los alumnos de los centros de desarrollo comunitario	Asesorías	2019	2019	500	500	100%	720	68,29%	La comunidad no accede participativamente a los talleres de los centros de desarrollo comunitario, realizar el servicio social.
	Asesoría a las familias de los alumnos de los centros de desarrollo comunitario	Asesorías a las familias de los alumnos de los centros de desarrollo comunitario	Asesorías	2019	2019	500	500	100%	316	31,71%	Los alumnos de los centros de desarrollo comunitario no participan en las actividades de los centros de desarrollo comunitario.
	Asesoría a las familias de los alumnos de los centros de desarrollo comunitario	Asesorías a las familias de los alumnos de los centros de desarrollo comunitario	Asesorías	2019	2019	500	500	100%	246	24,87%	Los alumnos de los centros de desarrollo comunitario no participan en las actividades de los centros de desarrollo comunitario.
Actividades Comunitarias	Asesoría a las familias de los alumnos de los centros de desarrollo comunitario	Asesorías a las familias de los alumnos de los centros de desarrollo comunitario	Asesorías	2019	2019	500	500	100%	688	14,00%	Intereses de la comunidad por realizar trabajos de desarrollo comunitario.
	Asesoría a las familias de los alumnos de los centros de desarrollo comunitario	Asesorías a las familias de los alumnos de los centros de desarrollo comunitario	Asesorías	2019	2019	500	500	100%	12	1,00%	Los alumnos de los centros de desarrollo comunitario no participan en las actividades de los centros de desarrollo comunitario.
	Asesoría a las familias de los alumnos de los centros de desarrollo comunitario	Asesorías a las familias de los alumnos de los centros de desarrollo comunitario	Asesorías	2019	2019	500	500	100%	168	3,72%	La comunidad no accede a los talleres de los centros de desarrollo comunitario.
Actividades Comunitarias	Asesoría a las familias de los alumnos de los centros de desarrollo comunitario	Asesorías a las familias de los alumnos de los centros de desarrollo comunitario	Asesorías	2019	2019	500	500	100%	43	0,89%	Los alumnos de los centros de desarrollo comunitario no participan en las actividades de los centros de desarrollo comunitario.
	Asesoría a las familias de los alumnos de los centros de desarrollo comunitario	Asesorías a las familias de los alumnos de los centros de desarrollo comunitario	Asesorías	2019	2019	500	500	100%	403	8,06%	Los alumnos de los centros de desarrollo comunitario no participan en las actividades de los centros de desarrollo comunitario.
	Asesoría a las familias de los alumnos de los centros de desarrollo comunitario	Asesorías a las familias de los alumnos de los centros de desarrollo comunitario	Asesorías	2019	2019	500	500	100%	890	17,80%	Los alumnos de los centros de desarrollo comunitario no participan en las actividades de los centros de desarrollo comunitario.
Actividades Comunitarias	Asesoría a las familias de los alumnos de los centros de desarrollo comunitario	Asesorías a las familias de los alumnos de los centros de desarrollo comunitario	Asesorías	2019	2019	500	500	100%	427	8,54%	Los alumnos de los centros de desarrollo comunitario no participan en las actividades de los centros de desarrollo comunitario.
	Asesoría a las familias de los alumnos de los centros de desarrollo comunitario	Asesorías a las familias de los alumnos de los centros de desarrollo comunitario	Asesorías	2019	2019	500	500	100%	231	4,62%	Los alumnos de los centros de desarrollo comunitario no participan en las actividades de los centros de desarrollo comunitario.
	Asesoría a las familias de los alumnos de los centros de desarrollo comunitario	Asesorías a las familias de los alumnos de los centros de desarrollo comunitario	Asesorías	2019	2019	500	500	100%	67	1,34%	Los alumnos de los centros de desarrollo comunitario no participan en las actividades de los centros de desarrollo comunitario.

